



ОБЩЕСТВО С ОГРАНИЧЕННОЙ
ОТВЕТСТВЕННОСТЬЮ

« R-ПРОЕКТ »

Свидетельство СРО №СРОСП-П-01618.1-05072012

Адрес: 392000, Тамбов, ул. Советская, 192. Тел.: +7-920-47-99-016; e-mail: r-project@bk.ru

Проект туристического плота «РЕЗВЫЙ».

РАБОЧАЯ ДОКУМЕНТАЦИЯ

№ 02-3-REZV-СБ

Раздел 1.

Сборочный чертеж.



ОБЩЕСТВО С ОГРАНИЧЕННОЙ
ОТВЕТСТВЕННОСТЬЮ

« R-ПРОЕКТ »

Свидетельство СРО №СРОСП-П-01618.1-05072012

Адрес: 392000, Тамбов, ул. Советская, 192. Тел.: +7-920-47-99-016; e-mail: r-project@bk.ru

Проект туристического плота «РЕЗВЫЙ».

РАБОЧАЯ ДОКУМЕНТАЦИЯ

№ 02-3-REZV-СБ

Раздел 1.

Сборочный чертеж.

Генеральный директор

П.А. Радченко

Главный инженер проекта

П.А. Радченко

Тамбов 2013г.

Ведомость рабочих чертежей основного комплекта марки СБ.

Лист	Наименование	Примечание
1	Общие данные (начало).	
2	Общие данные (окончание).	
3	Плот в сборе. Габаритные размеры.	
4	Плот в сборе. Общий вид.	
5	Блок А1, А2, А3, А4	
6	Взаимное расположение блоков А1, А2, А3, А4.	
7	Блок С1, С2, С3, С4.	
8	Взаимное расположение блоков С1, С2, С3, С4.	
9	Блок Е1, Е2, Е3. Взаимное расположение блоков Е1, Е2.	
10	Блок М1, М2. Взаимное расположение блоков М1, М2.	
11	Таблица параметров элементов.	
12	Таблица материалов	

Ведомость ссылочных и прилагаемых документов.

Обозначение	Наименование	Примечание
	<u>Ссылочные документы</u>	
Нормы оснащения маломерных судов	Нормы оснащения маломерных судов, поднадзорных	
Основание письмо УГИМС России от	ГИМС МЧС России, эксплуатируемых во внутренних	
27.01.2011 №29/2-3-62	водах, минимальным набором средств безопасности	

Рабочие чертежи основного комплекта марки "СБ" выполнены в частичном соответствии с действующими строительными нормами и правилами и предусматривают технические решения, обеспечивающие безопасность при соблюдении элементарных правил безопасности.



Главный инженер проекта



Радченко П.А.

02-3-REZV-СБ

Проект туристического плота "РЕЗВЫЙ".

Изм.	Кол.уч	Лист	№ Док	Подпись	Дата
Разраб.		Радченко			02.13
Проверил		Манько			02.13
ГИП		Радченко			02.13

Сборочный чертеж

Стадия	Лист	Листов
Р	1	12

Общие данные (начало).



ОБЩЕСТВО С ОГРАНИЧЕННОЙ ОТВЕТСТВЕННОСТЬЮ
«Р - ПРОЕКТ»

Взам.инв.№

Подпись и дата

Инв.№ подл.

Основные технические характеристики

Наименование	Кол-во		Примечание
<i>Габаритные размеры:</i>			
<i>длина</i>	8.000	м	
<i>ширина</i>	4.200	м	
<i>высота</i>	2.240	м	<i>Без учета флагштока</i>
<i>Площадь:</i>			
<i>нижняя палуба</i>	33.600	м ²	
<i>верхняя палуба</i>	6.000	м ²	
<i>Массовое водоизмещение:</i>			
	1.269	т	<i>Без учета экипажа и груза</i>
<i>Нормальное водоизмещение:</i>			
	1.748	т	<i>Экипаж+ снаряжение+груз</i>
<i>Наибольшее водоизмещение:</i>			
	3.632	т	<i>Максимальное</i>
<i>Вид тяги:</i>		<i>весельная</i>	

Общие указания


Корпус и надстройки пюта обладают достаточной прочностью, чтобы обеспечить безопасность находящихся на судне людей и грузов при его эксплуатации.

Характеристики плавучести, остойчивости и непотопляемости определены опытным путем.

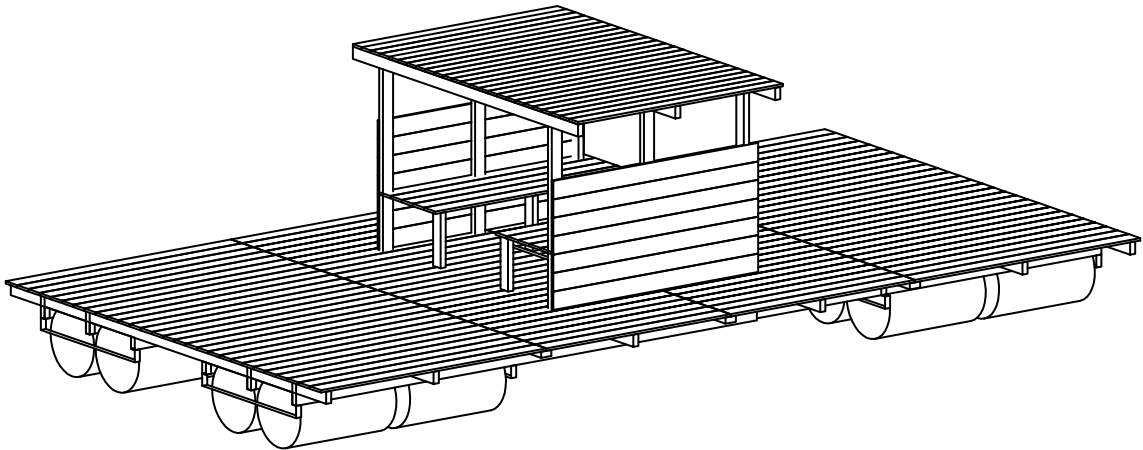
В соответствии с установленными требованиями ГИМС пюта должен быть укомплектован:

- индивидуальными спасательными средствами по количеству находящихся на судне людей;
- спасательным линем длиной не менее 16 метров (конец Александрава);
- медицинской аптечкой для оказания первой помощи;
- электрическим фонарем, пригодным для сигнализации;
- фальшфейерами красного огня в количестве не менее 3 штук;
- пенным или порошковым огнетушителем;
- гребным устройством (весла, весло-гребок или багор-весло);
- звукоопсигнальным устройством;
- черпаком или ручным насосом;
- якорем с якорь-тросом (якорь-цепью)

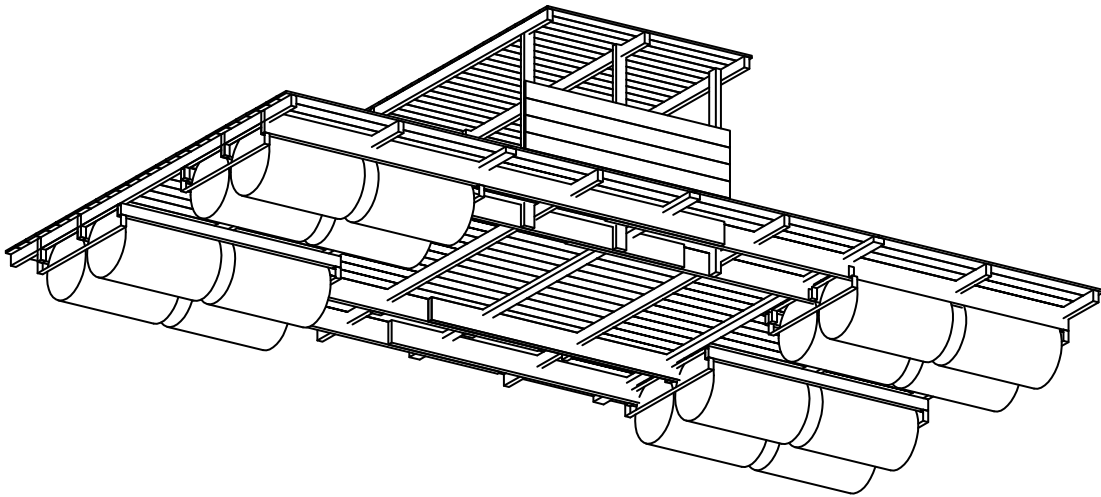
Пюта должен быть снабжен тросом соответствующих длины, калибра и материала, обеспечивающих безопасность швартовки и буксировки.


Взам.инв.№								
Подпись и дата	02-3-REZV-СБ							
	<i>Проект туристического пюта "РЕЗВЫЙ".</i>							
Инв.№ подл.	Изм.	Кол.уч	Лист	№ Док	Подпись	Дата		
	Разраб.	Радченко				02.13		
	Проверил	Манько				02.13		
	ГИП	Радченко				02.13		
<i>Сборочный чертеж</i>						Стадия	Лист	Листов
						Р	2	
<i>Общие данные (окончание).</i>						 ОБЩЕСТВО С ОГРАНИЧЕННОЙ ОТВЕТСТВЕННОСТЬЮ «Р - ПРОЕКТ»		

Плот в сборе.
Общий вид А.

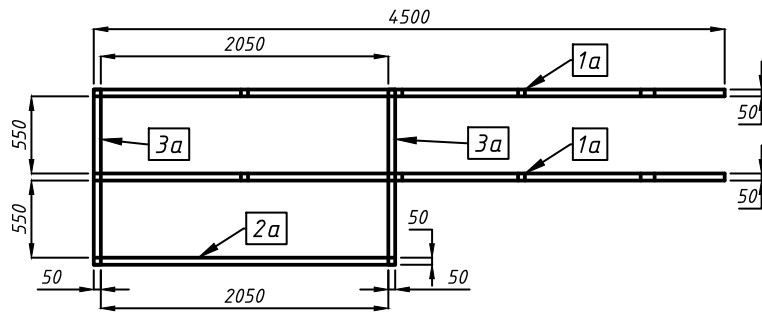


Плот в сборе.
Общий вид В.

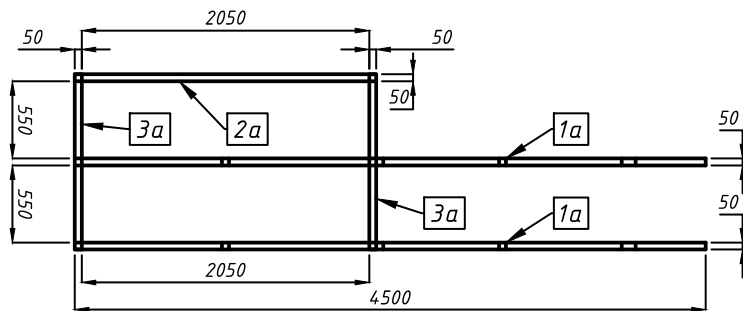


Взам.инв.№							02-3-REZV-СБ				
	Подпись и дата							Проект туристического п্লота "РЕЗВЫЙ".			
Инв.№ подл.		Изм.	Кол.уч	Лист	№ Док	Подпись	Дата	Сборочный чертеж	Стадия	Лист	Листов
		Разраб.	Радченко		02.13				Р	4	
	Проверил	Манько		02.13							
	ГИП	Радченко		02.13							
								Плот в сборе. Общий вид.		 ОБЩЕСТВО С ОГРАНИЧЕННОЙ ОТВЕТСТВЕННОСТЬЮ «Р - ПРОЕКТ»	

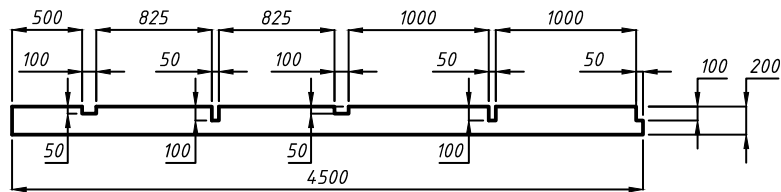
Блок А1 (А3)



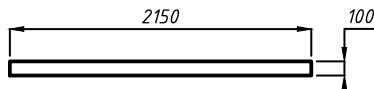
Блок А2 (А4)



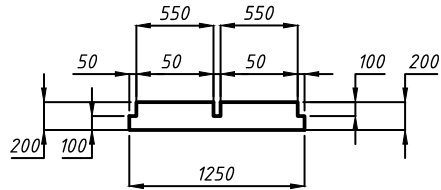
Элемент 1а



Элемент 2а



Элемент 3а



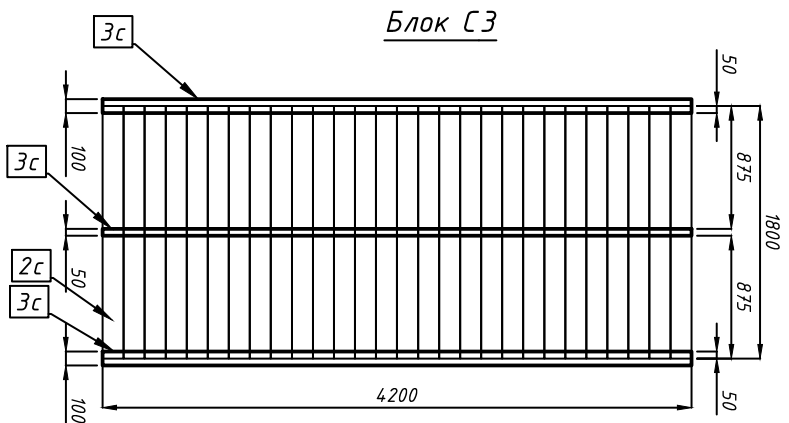
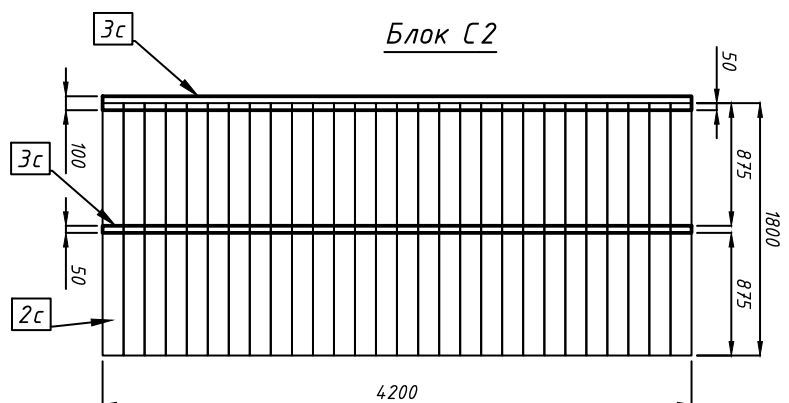
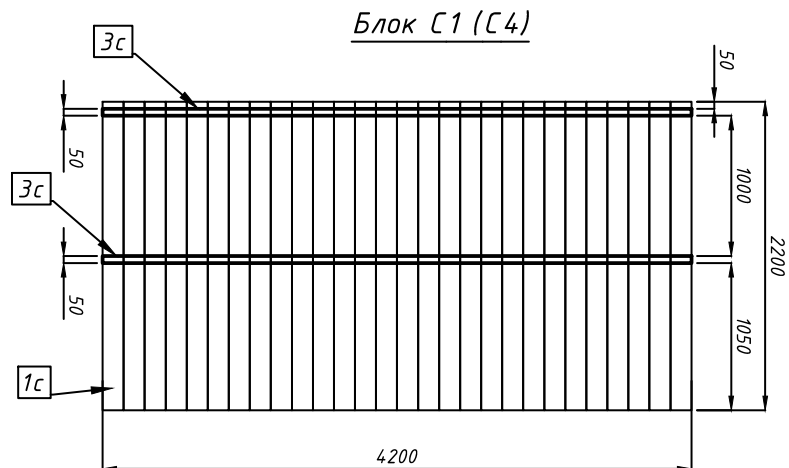
Элемент 1а - брус 50х200

Элемент 2а - брус 50х100

Элемент 3а - брус 50х200

Взам.инв.№						
	02-3-REZV-СБ					
Подпись и дата	Проект туристического плота "РЕЗВЫЙ".					
	Изм.	Кол.уч	Лист	№ Док	Подпись	Дата
	Разраб.	Радченко			<i>[Signature]</i>	02.13
Инв.№ подл.	Проверил	Манько			<i>[Signature]</i>	02.13
	ГИП	Радченко			<i>[Signature]</i>	02.13
	Сборочный чертеж					
Блок А1, А2, А3, А4.						
Стадия	Лист	Листов				
Р	5					

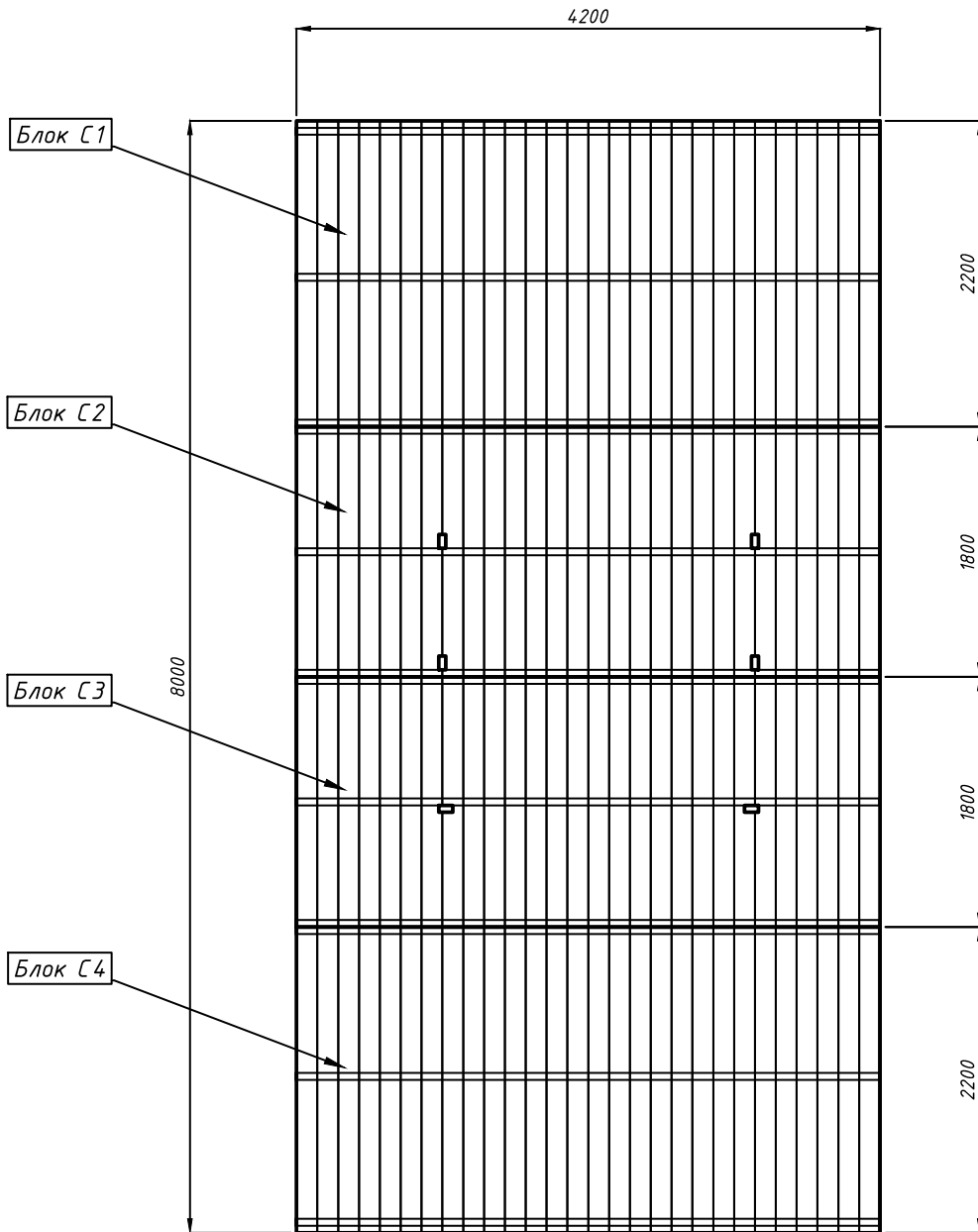





Элемент 1с - доска 20x150
 Элемент 2с - доска 20x150
 Элемент 3с - брус 50x100

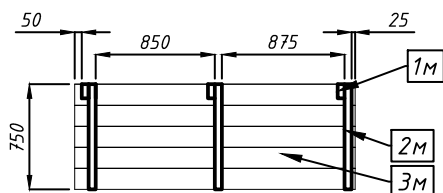
Взам.инв.№						02-3-REZV-СБ			
Подпись и дата						Проект туристического плота "РЕЗВЫЙ".			
Инв.№ подл.	Изм.	Кол.уч	Лист	N Док	Подпись	Дата	Сборочный чертеж		
	Разраб.	Радченко				02.13			
	Проверил	Манько				02.13			
	ГИП	Радченко				02.13	Стадия	Лист	Листов
							Р	7	
	Блок С1, С2, С3, С4.						ОБЩЕСТВО С ОГРАНИЧЕННОЙ ОТВЕТСТВЕННОСТЬЮ «Р - ПРОЕКТ»		

Блок С1, С2, С3, С4.
Взаимное расположение.

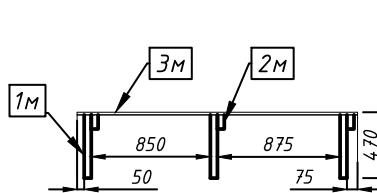


Взаим.№.N°							02-3-REZV-СБ			
							Проект туристического плота "РЕЗВЫЙ".			
Подпись и дата	Изм.	Кол.уч	Лист	N Док	Подпись	Дата	Сборочный чертеж	Стадия	Лист	Листов
	Разраб.	Радченко			<i>[Signature]</i>	02.13		Р	8	
	Проверил	Манько			<i>[Signature]</i>	02.13				
Инв.№ подл.	ГИП	Радченко			<i>[Signature]</i>	02.13	Взаимное расположение блоков С1, С2, С3, С4.		 ОБЩЕСТВО С ОГРАНИЧЕННОЙ ОТВЕТСТВЕННОСТЬЮ «Р - ПРОЕКТ»	

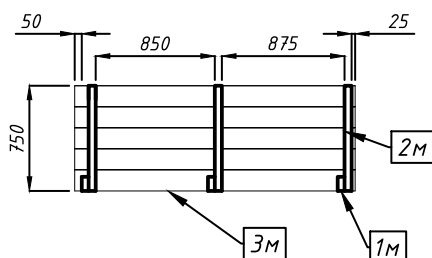
Блок М1
Вид снизу.



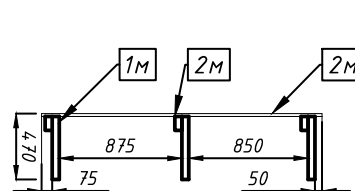
Блок М1
Вид спереди.



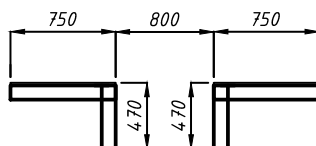
Блок М2
Вид снизу.



Блок М2
Вид спереди.




Блок М1 и М2
Взаимное расположение.
Вид справа.



Элемент 1м - брус 50х100

Элемент 2м - брус 50х100

Элемент 3м - доска 20х150

Взам.инв.№						
	02-3-REZV-СБ					
Подпись и дата	Проект туристического плота "РЕЗВЫЙ".					
	Изм.	Кол.уч	Лист	№ Док	Подпись	Дата
	Разраб.	Радченко				02.13
Инв.№ подл.	Проверил	Манько				02.13
	ГИП	Радченко				02.13
	Сборочный чертеж					
Блок М1, М2. Взаимное расположение блоков М1, М2.						
Стадия		Лист		Листов		
Р		10				
 ОБЩЕСТВО С ОГРАНИЧЕННОЙ ОТВЕТСТВЕННОСТЬЮ «Р - ПРОЕКТ»						

Позиция	Размеры			Необходимо, шт	Запас, шт	Объем, м3	Масса, кг (50% влажность)
1	50	200	1500	8		0,12	
2	50	200	4500	8		0,36	
3	20	150	1800	56		0,3024	
4	20	150	2200	56		0,3696	
5	20	150	2000	44	12	0,336	
6	50	100	3000	7	1	0,12	
7	50	100	4200	9		0,189	
8	50	100	1800	9		0,081	
Итого досок без торцовки :							
	50	200	6000	8		0,48	307,2
	50	100	6000	13		0,39	249,6
	20	150	6000	56		1,008	645,12
Итого:						1,878	1201,92

Инв.№ подл.	Подпись и дата	Взам.инв.№	02-3-REZV-СБ								
			Проект туристического плота "РЕЗВЫЙ".								
Инв.№ подл.	Подпись и дата	Взам.инв.№	Изм.	Кол.уч	Лист	№ Док	Подпись	Дата			
			Разраб.	Радченко				02.13			
			Проверил	Манько				02.13			
Инв.№ подл.	Подпись и дата	Взам.инв.№	ГИП	Радченко				02.13			
			Сборочный чертеж						Стадия	Лист	Листов
									Р	12	
Инв.№ подл.	Подпись и дата	Взам.инв.№	Таблица материалов.						ОБЩЕСТВО С ОГРАНИЧЕННОЙ ОТВЕТСТВЕННОСТЬЮ «Р - ПРОЕКТ»		